

Eleganter Sichtschutz, der Privatsphäre schafft

NEU:
Jetzt im
Aruba-Kasten
Ab 01.03.2006



Der weinor **Paravento** bietet optimalen Seitenschutz, sei es vor kühlem Seitenwind oder einfach nur vor neugierigen Blicken aus Nachbars Garten. Er lässt sich mit einem Griff kinderleicht aus- und wieder einfahren. Beim Einfahren verschwindet das Tuch in der eleganten Kassette, die man im Winter ganz leicht aushängen kann.



Der **Paravento** ist jetzt im Aruba-Kasten erhältlich. Dieser schließt im eingefahrenen Zustand. Es bleibt keine Lücke links und rechts neben dem Ausfallprofil.

Genähte Tuchauswahl

Kastenhöhen: 127,5 cm
187,5 cm
250,0 cm



Bei dieser Variante können alle Tücher aus den gültigen weinor Kollektionen verwendet werden. Maximale Größe: max. 8 qm

Die anspruchsvolle weinor Tuchkollektion bietet Ihnen eine Fülle hochwertiger Tücher im exklusiven Design.

Nahtlose Tuchauswahl

Kastenhöhe 127,5 cm

- Es können alle Uni Tücher aus der Tuchkollektion Emozione verwendet werden (Noppung vertikal); Multistreifen waagrecht machbar. (Stoffbahnenbreite 120 cm)

Kastenhöhe 187,5 cm

- Unten stehende drei Standard Dessins als Breitware (Noppung vertikal) zur Auswahl. (Stoffbahnenbreite 180 cm)



Dessin Nr. 180001 ≙ 4-870



Dessin Nr. 180002 ≙ 4-658



Dessin Nr. 180003 ≙ 4-872

- Soltis 86 (Stoffbahnenbreite 177 cm)

Zwischenmaße auf Anfrage

47 Gestellfarben ohne Mehrpreis – plus 8 WiGa-Trend Farben

Das ist der neue Standard bei weinor: Wählen Sie aus 47 Gestellfarben und 8 WiGa-Trend Farben

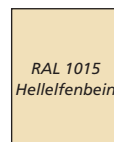


(WiGa-Trend Farben mit einem geringen Mehrpreis) den Farbton Ihres weinor Produktes – passend zu Fenster, Fassade oder Gartenmöbel.

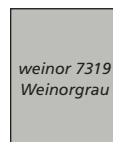
Die meist gewünschten Markisen-Gestellfarben sind:



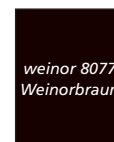
RAL 9016 Verkehrsweiß



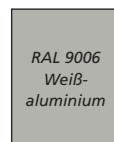
RAL 1015 Hellelfenbein



weinor 7319 Weinorgrau



weinor 8077 Weinorbraun



RAL 9006 Weißaluminium



RAL 9007 Graualuminium

Die Aluminiumteile des **Paravento** sind in Fassadenqualität pulverbeschichtet.

Zusätzlich erhältlich

Wählen Sie zusätzlich über die Standardfarben hinaus optional aus ca. 150 weiteren RAL-Farben.

i **Knickfalten** entstehen bei der Konfektion und beim Falten der Markisentücher. Dabei kann es, speziell bei hellen Farben, im Knick zu Oberflächeneffekten kommen, die im Gegenlicht dunkler wirken. **Wickelfalten** im Saum-, Naht- und Bahnenbereich entstehen durch Mehrfachlagen des Gewebes und unterschiedliche Wickelstärken auf der Tuchwelle. Dadurch entstehende

Stoffspannungen können Welligkeiten (z. B. Waffel- oder Fischgrätmuster) auslösen. Grundsätzlich treten diese Effekte in unterschiedlichen Stärken bei fast allen Markisentüchern auf. Knick- und Wickelfalten mindern den Wert und die Gebrauchstauglichkeit der Markisen nicht. Markisen und WinterGartenMarkisen sind Sonnenschutz-Anlagen, die bei Regen und Wind einzufahren sind.

i Tücher, die nass geworden sind, können verstärkt Wickelfalten aufweisen und sollten möglichst erst nach dem Abtrocknen eingefahren werden (bitte auf Windstärke achten und Wassersackbildung vermeiden). Bei Anlagen mit Kurbelantrieb sind Kurbel und Getriebe immer in Tiefschwarz (RAL 9005). Bei weißem Gehäuse immer in Verkehrsweiß (RAL 9016).

www.weinor.de

Technische Änderungen vorbehalten.
Drucktechnisch bedingt sind Farbabweichungen möglich.

Ihr Fachbetrieb berät Sie gerne: